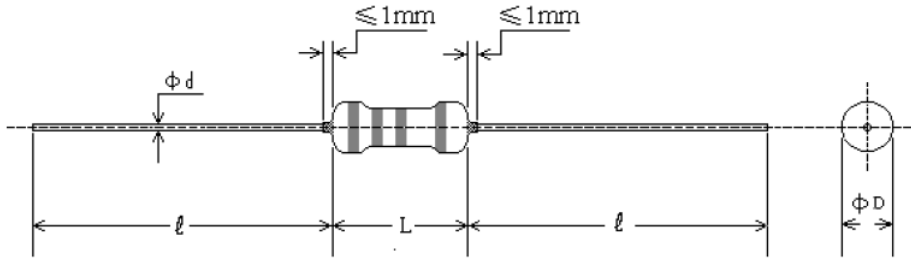


电阻器标准规格书

THE STANDARD STYLE BOOK OF RESISTOR

(MODEL R. MFR-1\4W, OR-4M7, F)



1 外形尺寸 (Dimension):

尺寸 Dimension (mm)	L	ϕD	l	ϕd (CU)
数值 Value	6.3 ± 0.5	2.5 ± 0.5	≥ 26	0.45 ± 0.05

2 额定值 (Rated Value):

型号 (Style)	MFR
额定功率 (Rated Power)	1\4W
降功耗曲线 (Derating Curve)	<p>额定功率的百分数 (%)</p> <p>环境温度(°C)</p>
额定电压 Rated Voltage	$\sqrt{\text{额定功率(W)} \times \text{标称阻值}(\Omega)} \text{ Vdc}$
元件极限电压 Maximum Voltage	200V
最高过载电压 Maximum Overload Voltage	350V
允许偏差 Tolerance	F ($\pm 1\%$)
阻值范围 Resistance Range	0E-4M7
使用温度范围 Operating Temperature Range	$-55^{\circ}\text{C} \sim +155^{\circ}\text{C}$

3 性能(Performance):

项目 Description		性能要求 Performance Requirements	试验方法 Test Method
电阻温度系数 (Resistance Temperature Coefficient)		T. C. R. $\pm 100\text{ppm}/^{\circ}\text{C}$	试验温度 Test temperature $+20^{\circ}\text{C} / -55^{\circ}\text{C} / +20^{\circ}\text{C} / +125^{\circ}\text{C} / +20^{\circ}\text{C}$
过 载 (Short-time Overload)		无可见损伤, 标志清楚 $\Delta R \leq \pm 1\% R$ No visible damage, Markings legible	施加电压应为 2.5 倍额定电压或最高过载电压(取小者) 时间 5 秒 2.5 times rated voltage or maximum overload voltage (the lower) 5 seconds
耐 电 压 (With Standing Voltage)		无击穿或飞弧 (No flasheover or breakdown)	施加交流电压其峰值为 200V 时间 1 分钟 AC 200V 1 minute
Terminal Strength 引出端强度	拉力 Pulled		Φd 0.45mm; 负荷 10N 10s Φd 0.45mm; Load 10N 10s
	弯曲 Winded	无可见损伤 $\Delta R \leq \pm 1\% R + 0.05R$ No visible damage	Φd 0.45mm; 负荷 10N 90° Φd 0.45mm; Load 10N 90°
	扭转 Twisted		360° 在相反的方向上 360° in opposite direction
振动 Resistance to Vibration		无可见损伤 $\Delta R \leq \pm 1\% + 0.05R$ No visible damage	10~500Hz 三维方向上各 2 小时 3 direction 2 hours each
耐焊接热 Solder-heat Resistance		无可见损伤 标志清楚 $\Delta R \leq \pm 1\% R$ Marks legible, no visible damage	350°C 距根部 2mm 3 秒钟 2mm from the body, 3 seconds
可 焊 性 (Solderability)		表面应覆盖有新的连续焊锡层, 可焊面积必须大于 95%, 且针孔、虚焊等缺陷不得集中在一起 At least 95% of the dipping surface must be covered by new solder, no flaws gathered.	235°C 距根部 2mm 2 秒钟 2mm from the body, 2 seconds
温度快速变化 Temperature Cycle		无可见损伤 $\Delta R \leq \pm 1\% R + 0.05R$ No visible damage	$-55 / +155^{\circ}\text{C}$ 连续循环 5 次 for 5 cycles
稳态湿热 (Humidity)		无可见损伤 $\Delta R \leq \pm 5\% R + 0.05R$ No visible damage	40°C 95%RH 1344 小时 1344 hours

70°C耐久性 (Load Life)	无可见损伤 标志清楚 $\Delta R \leq \pm 5\% R + 0.05R$ No visible damage, marks legible	施加电压应为额定电压或元件极限电压 1.5 小时通 0.5 小时断 70°C 1000 小时 rated voltage or maximum voltage, 1.5 hours on, 0.5 hours off, 70 centigrade temperature 1000 hours
------------------------	---	---

4 订货内容(How to order)

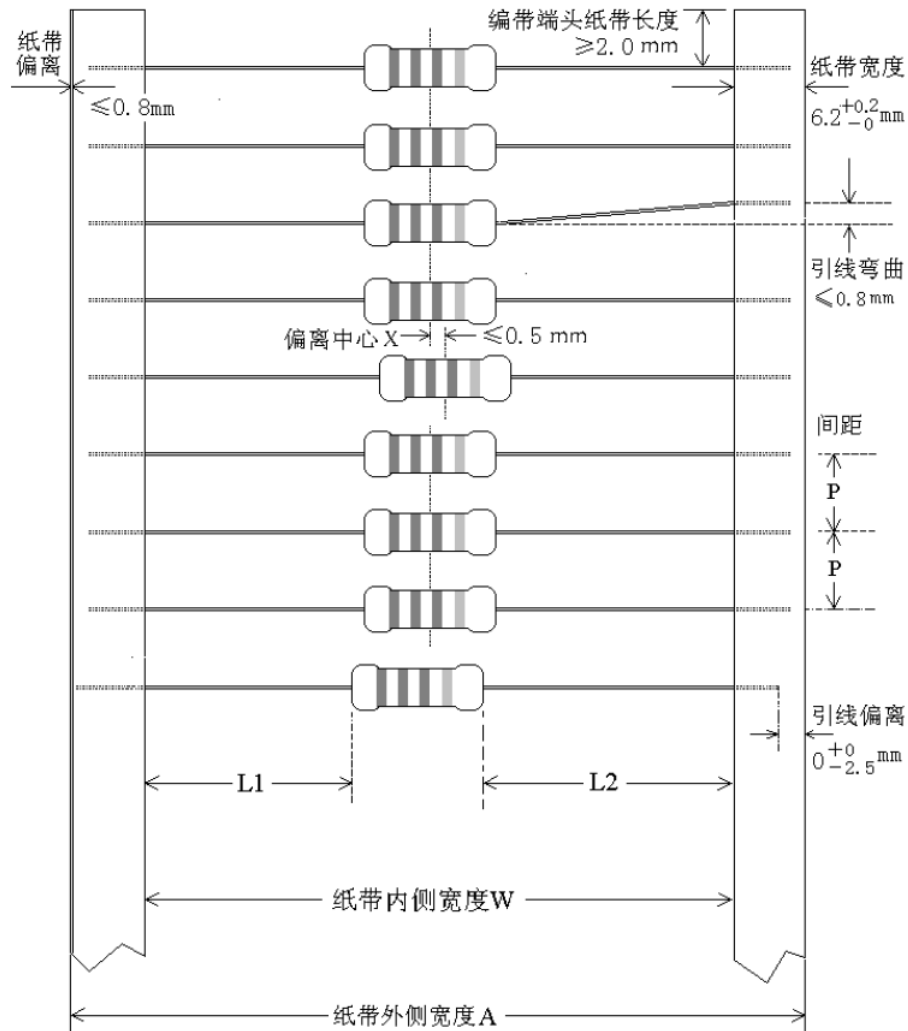
例(Example)

R. MFR- $\frac{1}{4}$ W 0R-4M7 $\frac{F}{d}$

- a 型号(Style)
- b 额定功率(Rated power) (1/4W)
- c 标称阻值(Nominal resistance value) (0E-4M7)
- d 允许偏差(Tolerance) (F: $\pm 1\%$)

5 加工品(Taping & Forming)

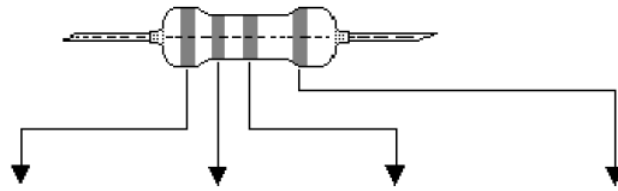
编带产品(Axial Lead Taping)



单位(unit): mm

编带规格 specification	W	A	P	50 P	L1-L2	X
T-52	52±1	64.5±0.5	5.08± 0.38	254±2	≤1.0	≤0.5

6 色码表示(Color for each numeral)



颜色 Color	第一色圈 第一位数字 1 st color band	第二色圈 第二位数字 2 nd color band	第三色圈 乘数 3 rd color band	第四色圈 允许偏差 4 th color band
黑 Black	0	0	10 ⁰	—
棕 Brown	1	1	10 ¹	—
红 Red	2	2	10 ²	—
橙 Orange	3	3	10 ³	—
黄 Yellow	4	4	10 ⁴	—
绿 Green	5	5	10 ⁵	—
兰 Blue	6	6	10 ⁶	—
紫 Purple	7	7	10 ⁷	—
灰 Gray	8	8	10 ⁸	—
白 White	9	9	10 ⁹	—
金 Gold	—	—	10 ⁻¹	J (± 5%)
银 Silver	—	—	—	K (± 10%)
无色 No color	—	—	—	M (± 20%)